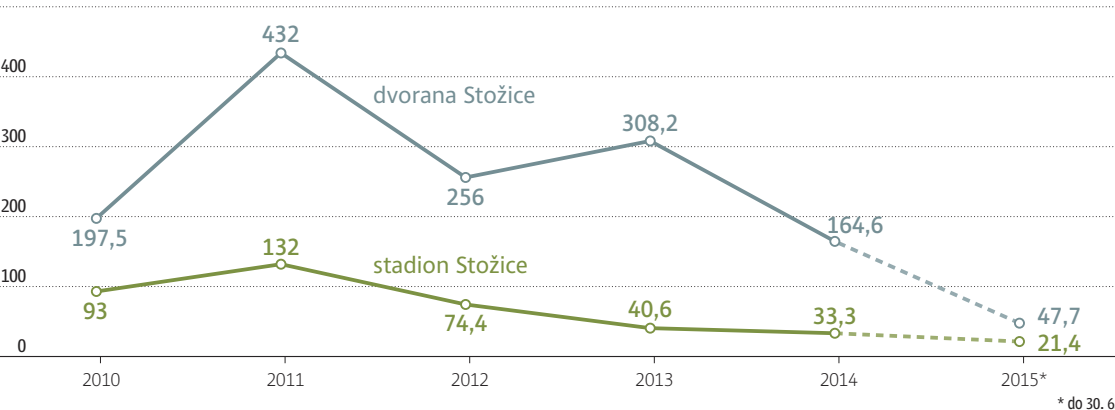


Športni park Stožice po petih letih delovanja

Število obiskovalcev

v tisočih



Poslovanje Centra Stožice

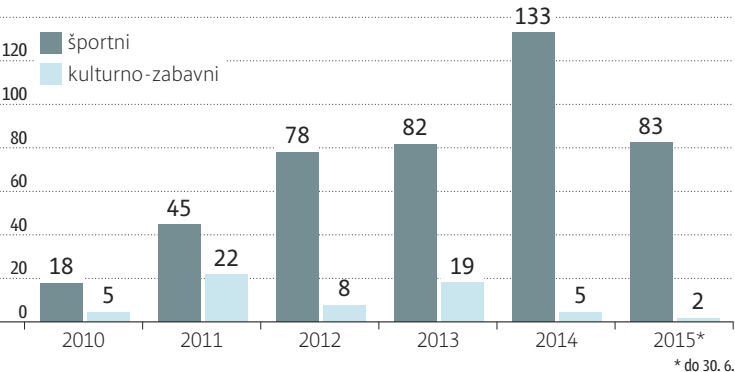
v evrih

	2010*	2011	2012	2013	2014
PRIHODKI OD POSLOVANJA	398.964	1.351.252	1.095.013	1.156.364	263.060
prihodki od športa (tekme, športne prireditve in preseženo število ur, določeno v LPŠ)	140.712	536.300	734.440	566.329	75.760
prihodki od najemnin (poslovni prostori)	44.988	9.465	23.975	25.260	30.785
prihodki od prireditev (kulturno-zabavne prireditve)	207.268	676.583	215.635	301.816	87.500
prihodki od rekreacije	2.488	7.214	4.610	2.837	4.789
prihodki od trženjskih storitev in drugo	3.508	121.690	116.353	260.122	64.226
PRIHODKI ZA IZVAJANJE JAVNE SLUŽBE (LPŠ)	584.227	837.671	268.568	300.000	1.012.474
CELOTNI PRIHODKI	983.191	2.188.923	1.363.581	1.456.364	1.275.534
ODHODKI	603.924	1.909.399	1.335.121	1.413.205	1.168.508

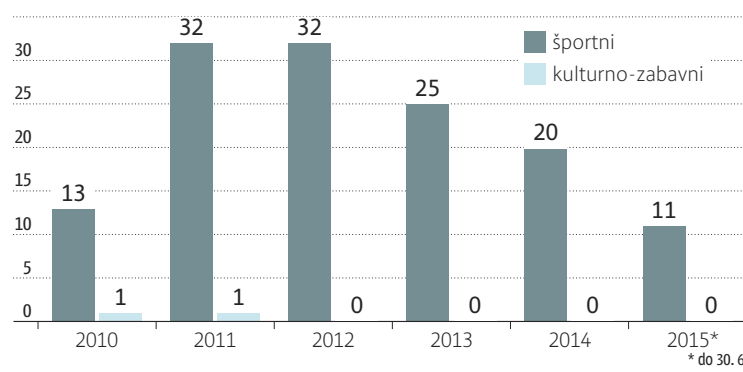
*od avgusta 2010

Vrsta dogodka

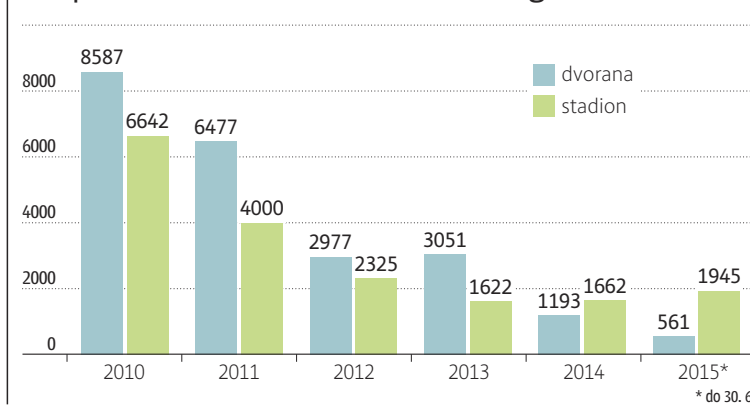
v dvorani Stožice



na stadionu Stožice

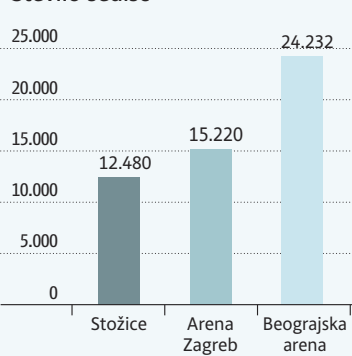


Povprečno število obiskovalcev na dogodek

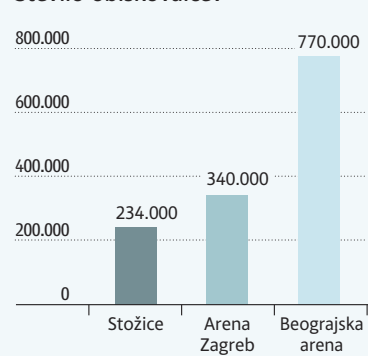


Primerjava dvorane Stožice z dvoranama v Zagrebu in Beogradu

Število sedišč



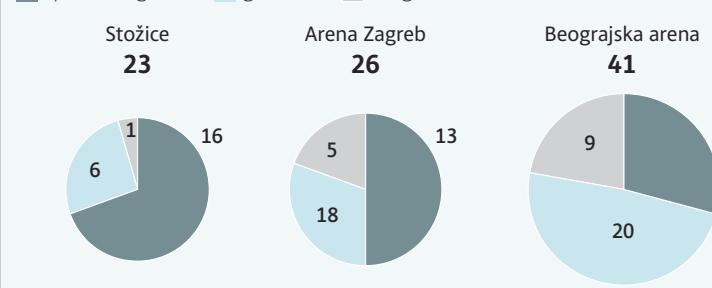
Število obiskovalcev



Število dogodkov na leto

povprečje, 2011 – prvo polletje 2015

športni dogodki glasbeni drugi



Zasedenost dvoran

število dni

