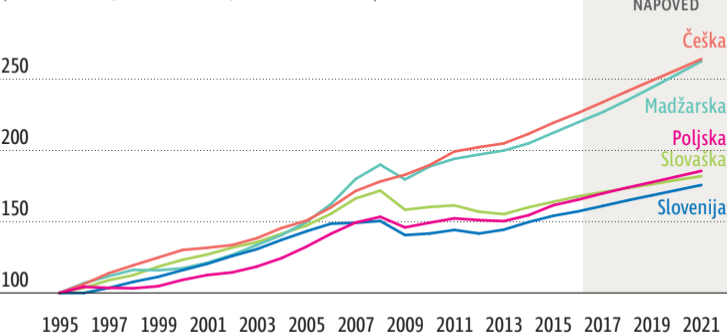


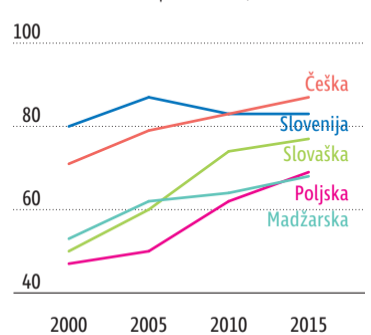
Gibanje BDP v primerjavi s predkriznimi časi

(1995 = 100, stalne cene, lokalna valuta)



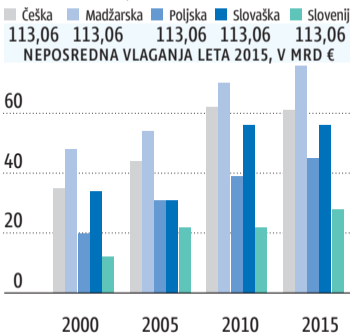
BDP v kupni moči

v standardih kupne moči, EU28 = 100



Tuja neposredna vlaganja

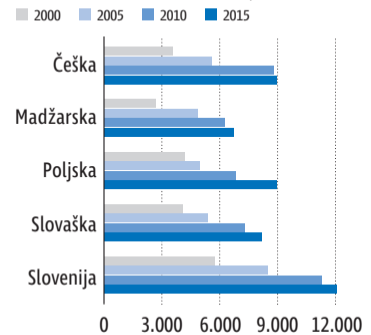
v deležu BDP, v odstotkih



113,06 113,06 113,06 113,06 113,06
NEPOSREDNA VLAGANJA LETA 2015, V MRD €

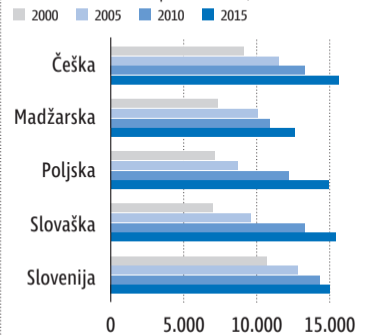
Povprečna letna plača

samska oseba brez otrok, v evrih



Letna potrošnja

v standardih kupne moči, v evrih



Nevarnost za revščino

v odstotkih prebivalcev

