





































# Štipendije na ravni države in po regijah

statistična regija	predvideno število vključenih mladih 2016–2022	število vključenih mladih leta 2016	število vključenih mladih 2008–2015	razpoložljiva sredstva države in Evropskega socialnega sklada*
Savinjska	 480	 24	 559	2.863.040 €
Koroška	 435	 115	 590	2.279.760 €
Pomurska	 426	 11	 359	1.078.200 €
Jugovzhodna Slovenija	 395	 20	 334	1.470.643 €
Posavska	 250	 8	 363	2.152.179 €
Zasavska	 190	 6	 161	843.200 €
Goriška	 168	 53	 536	2.113.588 €
Gorenjska	 165	 26	 255	756.240 €
Obalno-kraška	 156	 20	 200	715.760 €
Osrednja Slovenija	 137	 18	 222	581.579 €
Podravska	 130	 11	 129	623.919 €
Primorsko-notranjska	 110	 23	 305	858.703 €
skupaj	<b>3.042</b>	<b>335**</b>	<b>4.010</b>	

\* delodajalci zagotovijo 50 oz. 30 odstotkov štipendije

\*\* razlika med vladnimi podatki o številu štipendistov v 2016 in podatki razvojnih agencij je posledica zajema podatka v različnem obdobju

## Državna štipendijska politika

Leta 2016 je bilo v državi:

**44.562**

državnih štipendistov (28.739 dijakov in 15.823 študentov)

**6095**

Zoisovih štipendistov (3807 dijakov in 2288 študentov)

**1527**

štipendij za deficitarne poklice (vsi dijaki)

**390**

sofinanciranih kadrovskih štipendij

**do 1000**

novih štipendij na leto razdeli javni sklad na programih za deficitarne poklice